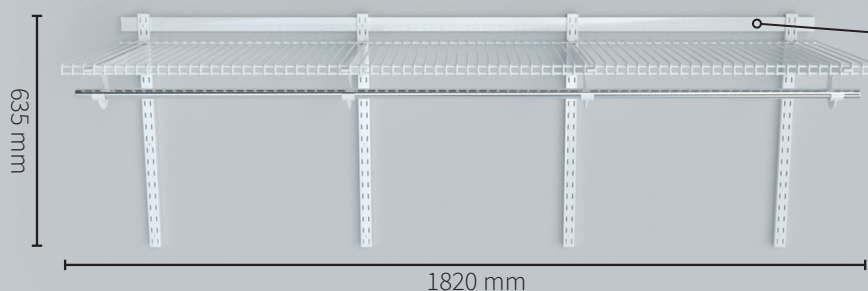


## Spacemaker -förvaringssystem: Kit 1 och Kit 2

- Färdiga paket som innehåller alla bastillbehör – enkelt och bekvämt
- Kompakta paket – lätt att transportera och förvara
- Enkel och snabb montering
- Kan monteras antingen på bredden eller höjden
- Kit varianterna kan kombineras sinsemellan

### KIT 1




### PRODUKTER:

#### Bärskena med täckprofil:

Täckprofilen täcker bärskenans skruvhål, vilket ger ett snyggt slutresultat. Skenornas längd justeras genom att montera dem ovanpå varandra. Ingen sågning behövs!


### KIT 2



**Konsolerna** har ett bra låssystem för trådhyllorna.

**Väggskenorna** kan skarvas på längden med förlängningsbeslag.

### KIT 2 ALTERNATIV LÖSNING



#### Trådhyllornas

längd justeras genom att montera dem ovanpå varandra. Ingen sågning behövs!

**Klädstängerna** är av teleskopmodell. Det är lätt att justera längden på klädstängerna utan att såga dem. Stängerna hålls stadigt i hållaren som fästes i konsolen.



## TILLBEHÖR:

### Trådkorg:

bredd: 595 mm x höjd 185 mm x djup 455 mm

### Skohylla 1:

bredd 595 mm x höjd 115 mm x djup 455 mm

### Skohylla 2:

bredd 595 mm x höjd 115 mm x djup 455 mm

## BRA ATT VETA!

- Rekommenderat max c/c avstånd mellan väggskenor är 600 mm. Om något av tillbehören trådkorg eller skohylla används, är c/c måttet 584 mm.
- Trådhyllornas maxbelastning med c/c avståndet 600 mm är 20 kg. Trådkorgarnas maxbelastning är 15 kg.
- När du köper trådkorg och / eller skohylla, kom ihåg att komplettera med extra väggskenor och förlängningsbeslag.
- Trådkorgarna och skohyllorna innehåller konsoler. Inga extra konsoler behövs vid köp av trådkorgar eller skohyllor.
- Produkterna har en garanti på 10 år.



# 10 ÅRS GARANTI!